

上海汉钟精机股份有限公司
SHANGHAI HANBELL PRECISION

2022

4

82

	13
2		13
3	1000	14
4	520	15
5	16
6	17
7	17
8	26	17
9	18
10	18
11	19
12	20
13	20
14	21
15	22
16	22
17	23
	24
1	2021 80	24
2	24
3	500	25
4	25
5	100GW 100GW	25

6	25	5	26
7		PE-Poly	TOPCon 26
8			27
9	7.48		27
10			70 28
11			Adani 28
12			29
13	2022	50%	30
.....				30
()			30
()			33
.....				48

1

2

4

5

Millions of Square Inches							
,649	3,645	3,679	3,704	Total	3,337	3,534	3

7

8

9

10

11

12

13



1




2

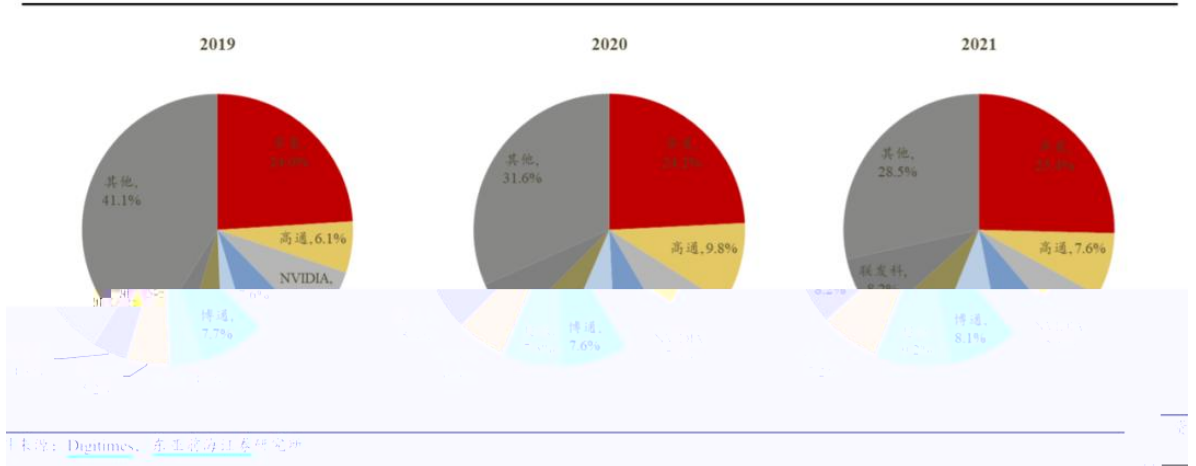


图1. 台积电各季度营收情况 (亿新台币)

图2. 台积电各季度净利润情况 (亿新台币)



图表6. 公司客户结构划分




6

7

8

9

10





15

16



1

2

3

4

5

8

9

10

11

13

1.

--	--	--	--

2.

.....

3.

.....

4.


.....

6.

.....

7.

.....



1.

.....

2.

[Top↑](#)

3.

[Top↑](#)

4.

[Top↑](#)

5.

[Top↑](#)

7.

[Top↑](#)

8.

[Top↑](#)

10.